

# INCOflap

## L'avvolgibile a stecche orientabili senza meccanismo di rotazione.

La schermatura in un unico telo sino a larghezza di 3 metri conferisce alla facciata un forte impatto di design. Prodotta con profili in alluminio estruso, garantisce robustezza e funzionalità nel tempo.

Il supporto laterale e la lamella sono dotati di barriere per impedire infiltrazioni di luce. L'introduzione di un supporto centrale e il gancio rinforzato ha permesso di raggiungere larghezze superiori ai due metri ottenendo un'ottima rigidità delle stecche in fase di apertura.

Le stecche fisse iniziali garantiscono un ridotto ingombro sul rullo e una maggiore flessibilità di compensazione in fase di orientamento. Il terminale, ridisegnato con una altezza maggiorata, migliora il senso di proporzione e contribuisce al corretto funzionamento dei teli con larghezza superiore ai 2 metri.



### Colori legno:

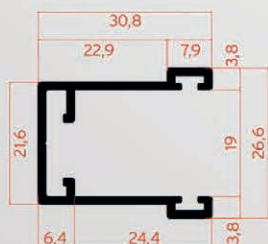
BIANCO VENATO	AZZURRO VENATO
VERDE VENATO	NOCE CHIARO
CILIEGIO	NOCE SCURO
NOCE ANTICO	

### Colori RAL:

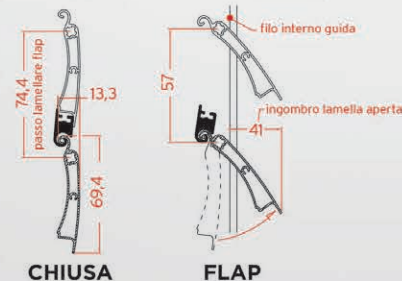
9010 BIANCO	1013 AVORIO
9006 GRIGIO	5003 BLU
3020 ROSSO	3022 ARANCIO
MARRONE MUSCHIO	VERDE MUSCHIO

26

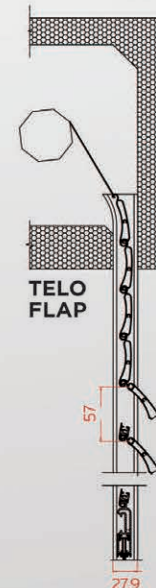
### DETTAGLIO GUIDA



### DETTAGLIO LAMELLA FLAP



### SEZIONE VERTICALE



### Diametri di Avvolgimento:

con rullo da  $\varnothing$  60

H telo cm	160	180	200	220	240	250	280	300
diam. cm	17,5	18,5	19	20	22	22,5	24	25

**TELO UNICO**  
LARGHEZZA MAX 1650MM

**TELO SDOPPIATO**  
LARGHEZZA OLTRE 1650MM MAX 3300MM

Interasse minimo stecca-stecca: 57mm